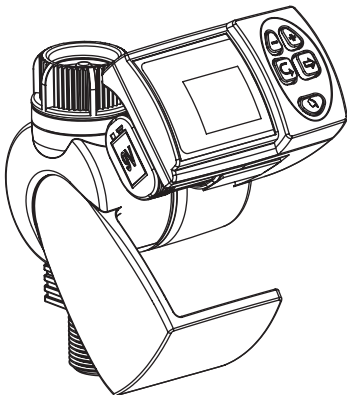


11000BT

Προγραμματιστής ποτίσματος
βρύσης με Bluetooth



Kfar-Blum 1215000, Tel. 972-4-690-0222, Fax. 972-4-690-2727
E - Mail : info@galconc.com, www.galconc.com

Σύνδεση του Smartphone με χειριστήρια Galcon

Η σύνδεση πρέπει να πραγματοποιηθεί μόνο μία φορά. Μετά από την αρχική σύνδεση, η εφαρμογή συγχρονίζεται αυτόματα με το χειριστήριο.

Ακολουθήστε αυτά τα βήματα για να πραγματοποιήσετε σύνδεση του smartphone:

Τοποθετήστε τις απαραίτητες μπαταρίες στο χειριστήριο. Για λεπτομερείς οδηγίες, ανατρέξτε στον οδηγό χρήσης του χειριστηρίου.

1. Κατεβάστε και εγκαταστήστε την εφαρμογή Galcon BT από το κατάστημα εφαρμογών ή με σάρωση του γραμμικού κώδικα.
2. Αν η εφαρμογή σας ζητήσει να ενεργοποιήσετε το Bluetooth, πατήστε OK για επιβεβαίωση*. Εμφανίζει η οθόνη υποδοχής.



A

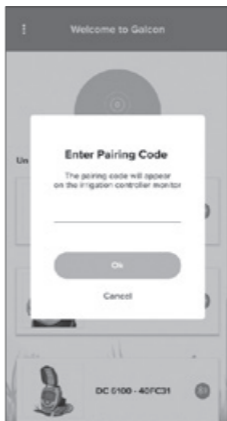
GET THE APP

Σημείωση!

Ο κωδικός σύνδεσης εμφανίζεται στην οθόνη χειριστηρίου άρδευσης μόνο για περίπου 10 δευτερόλεπτα

* Ενεργοποιήστε την τοποθεσία στο SMARTPHONE σας

3. Για τους ελεγκτές άρδευσης τους οποίους δεν έχει πραγματοποιηθεί σύνδεση, πατήστε το όνομα του μοντέλου του χειριστηρίου. Αν δεν εμφανίζεται χειριστήριο, πατήστε «Σάρωση για χρονόμετρα».
4. Στο χειριστήριο εμφανίζεται ένα εικονίδιο Bluetooth και ένας 4ψήφιος κωδικός.
5. Πληκτρολογήστε τον κωδικό σύνδεσης και πατήστε ok. Όταν ολοκληρωθεί η σύνδεση, το τηλέφωνο και το χειριστήριο έχουν συνδεθεί και εμφανίζεται η οθόνη της εφαρμογής.



Αντιμετώπιση προβλημάτων

Ελέγξτε τις παρακάτω επιλογές:

- Παραχωρήστε δικαιώματα στις «Υπηρεσίες τοποθεσίας» κατά την εγκατάσταση της εφαρμογής
- Βεβαιωθείτε ότι η επιλογή «Υπηρεσίες τοποθεσίας» είναι ενεργοποιημένη
- Μεταβείτε στις ρυθμίσεις Bluetooth του κινητού και βεβαιωθείτε ότι το χειριστήριο βρίσκεται στον κατάλογο συσκευών
 - Αν το χειριστήριο δεν εμφανίζεται στον κατάλογο, κάντε επανεκκίνηση του χειριστηρίου
 - Αν το χειριστήριο εμφανίζεται στον κατάλογο, απενεργοποιήστε και ενεργοποιήστε το Bluetooth στο κινητό
- Κλείστε την εφαρμογή (η οποία επίσης δεν θα εκτελείται στο παρασκήνιο) και επανεκκινήστε την
- Αν το χειριστήριο εμφανίζεται στην εφαρμογή αλλά δεν είναι δυνατή η σύνδεση, δοκιμάστε να το συνδέσετε σε άλλο κινητό για να εντοπιστεί το πρόβλημα

Επαναφορά του χειριστηρίου

9001BT

Πατήστε ταυτόχρονα    για 5 δευτερόλεπτα.

7101BT

Πατήστε ταυτόχρονα    για 5 δευτερόλεπτα.

11000BT

Πατήστε ταυτόχρονα    για 5 δευτερόλεπτα.

6100BT

Πατήστε ταυτόχρονα    για 5 δευτερόλεπτα.

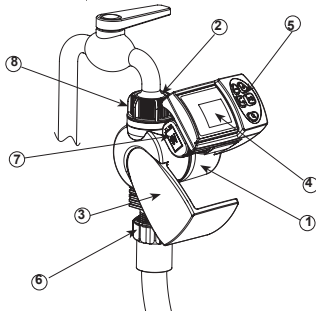
8000BT

Πατήστε ταυτόχρονα    για 5 δευτερόλεπτα.

1. ΜΕΡΗ ΠΡΟΓΡΑΜΜΑΤΙΣΤΗ

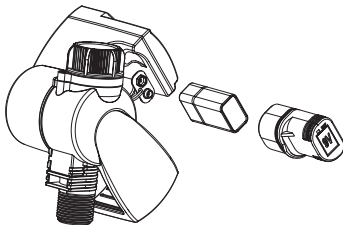
ΠΡΟΓΡΑΜΜΑΤΙΣΤΗΣ ΒΡΥΣΗΣ ΜΠΑΤΑΡΙΑΣ

1. Σώμα προγραμματιστή
2. Εσωτερικό φίλτρο.
3. Κάλυμμα προγραμματιστή.
4. LCD οθόνη.
5. Πλήκτρα λειτουργίας και προγραμματισμού.
6. Αρσενικό σπείρωμα σύνδεσης σωλήνα.
7. Θήκη μπαταρίας.
8. Θηλυκή περιστρεφόμενη υποδοχή.



2. ΤΟΠΟΘΕΤΗΣΗ ΜΠΑΤΑΡΙΑΣ

1. Ανοίξτε το κάλυμμα του προγραμματιστή περιστρέφοντας το σώμα.
2. Κρατήστε τον προγραμματιστή με τη θήκη της μπαταρίας στραμμένη προς εσάς.
3. Τραβήξτε το καπάκι της θήκης της μπαταρίας για να ανοίξετε την θήκη.
4. Συνδέστε μια **αλκαλική μπαταρία 9V** με το συνδετήρα της μπαταρίας.
5. Τοποθετήστε τη μπαταρία στη θήκη και κλείστε τη θήκη πιέζοντας το καπάκι.
Βεβαιωθείτε ότι η θήκη της μπαταρίας είναι στεγνή.



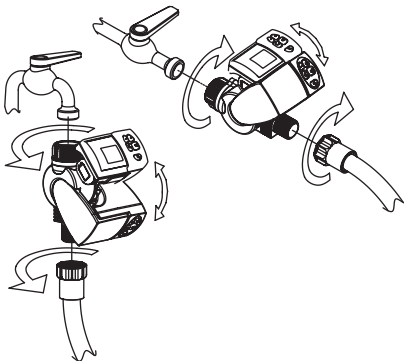
Μετά την τοποθέτηση της μπαταρίας και τον προγραμματισμό, περιστρέψτε τον προγραμματιστή στην αρχική του θέση, έτσι ώστε η οθόνη LCD να καλύπτεται από το κάλυμμα του προγραμματιστή.

3. ΕΓΚΑΤΑΣΤΑΣΗ ΠΡΟΓΡΑΜΜΑΤΙΣΤΗ

Βεβαιωθείτε ότι το φίλτρο είναι στη θέση του.

Βιδώστε τη θηλυκή περιστρεφόμενη υποδοχή με τη βρύση (σφίξτε μόνο με το χέρι).

Συνδέστε στο αρσενικό σπείρωμα του προγρ/τιστή το σωλήνα άρδευσης του συστήματός σας.



4. ΠΡΟΓΡΑΜΜΑΤΙΣΜΟΣ ΑΡΔΕΥΣΗΣ

Η ενότητα αυτή περιέχει ένα παράδειγμα του εβδομαδιαίου προγράμματος άρδευσης. Απλά τροποποιήστε τα δεδομένα του παραδείγματος στις δικιές σας απαιτήσεις.

Ο ψηφιακός ελεγκτής προγραμματίζεται με τη βοήθεια 4 πλήκτρων.

- ⓐ Πλήκτρο προγραμματισμού - χρησιμοποιείται για την επιλογή της κατάλληλης λειτουργίας προγραμματισμού (π.χ. ρολόι ρύθμισης).
- ⇒ Επιλογή παραμέτρων - χρησιμοποιείται για την επιλογή της παραμέτρου που πρέπει να αλλάξει (π.χ. ώρα , λεπτό, κλπ.) Για την εφαρμογή της αλλαγής, η επιλεγμένη παράμετρος πρέπει να αναβοσβήνει.
- + Πλήκτρο αύξησης (αύξηση) - αυξάνει την αξία της επιλεγμένης παραμέτρου (π.χ. προσθέτει μια ώρα)
- Πλήκτρο μείωσης (μείωση) - μειώνει την τιμή της επιλεγμένης παραμέτρου (π.χ. αφαιρεί μια ώρα).

Αν δεν εφαρμοστούν αλλαγές, η οθόνη επανέρχεται πάντα στην κύρια οθόνη (ρολόι).

Τα ψηφία στην οθόνη θα σταματήσουν να αναβοσβήνουν μετά από 40 δευτερόλεπτα.






Αν η τελευταία παράμετρος σταματήσει να αναβοσβήνει πριν ολοκληρώσετε τον προγραμματισμό, πατήστε ⊕ για να συνεχίσετε την διαδικασία.


Άρδευση έκτακτης ανάγκης: Μετά την τοποθέτηση των μπαταριών, εάν δεν πατηθεί κανένα κουμπί, το ρολόι θα αναβοσβήνει συνεχώς. Μετά από 10 λεπτά, ο ελεγκτής θα εφαρμόσει πρόγραμμα άρδευσης 5 λεπτών σε 24ωρο κύκλο.




ΡΥΘΜΙΣΗ ΤΡΕΧΟΥΣΑΣ ΩΡΑΣ & ΗΜΕΡΑΣ ΤΗΣ ΕΒΔΟΜΑΔΑΣ

Ρύθμιση του ρολογιού

Για να μπορέσει ο ελεγκτής άρδευσης να λειτουργήσει το σύστημα άρδευσης στους απαιτούμενους χρόνους, η τρέχουσα ώρα και ημέρα της εβδομάδας θα πρέπει να ρυθμιστεί όπως φαίνεται παρακάτω:

1. Πατήστε το πλήκτρο  αρκετές φορές μέχρι να εμφανιστεί το σύμβολο .
2. Πατήστε . Η ώρα αναβοσβήνει. Ρυθμίστε την τρέχουσα ώρα με τη βοήθεια του  ή .



3. Πατήστε . Το ψηφίο των λεπτών αναβοσβήνει. Ρυθμίστε το τρέχον λεπτό με τη βοήθεια του πλήκτρου  ή .

Ρύθμιση της ημέρας της εβδομάδας

1. Πατήστε ⊖ μέχρι να αναβοσβήσει η σταγόνα που εμφανίζεται στο πάνω μέρος της οθόνης.
2. Τοποθετείστε την σταγόνα στην τρέχουσα ημέρα της εβδομάδας πατώντας ⊕ ή ⊖.

Για την αλλαγή του ρολογιού σε 24ωρο, πατήστε ταυτόχρονα τα κουμπιά ⊕ και ⊖ μόλις σταματήσει να αναβοσβήνει η ένδειξη της ώρας. Πιέζοντας αυτά τα κουμπιά και πάλι, η ένδειξη θα επανέλθει πίσω σε 12ωρη πμ/μμ ώρα.


ΠΡΟΓΡΑΜΜΑΤΙΣΜΟΣ ΕΒΔΟΜΑΔΙΑΙΑΣ ΑΡΔΕΥΣΗΣ (Επιλογή ημερών εβδομάδας)

Ας υποθέσουμε ότι θέλουμε να προγραμματίσουμε το προγραμματιστή για πότισμα τρεις φορές την ημέρα, στις 8:00 π.μ., 1:00 μ.μ. και 19:00 μ.μ., για 10 λεπτά κάθε φορά, την Τρίτη και την Παρασκευή.

ΠΡΟΓΡΑΜΜΑΤΙΣΜΟΣ ΔΙΑΡΚΕΙΑΣ ΑΡΔΕΥΣΗΣ


1. Πατήστε **Ⓢ** μέχρι να εμφανιστεί το **⌚** δίπλα στο "DURATION"- "Διάρκεια". Τα ψηφία θα αναβοσβήνουν (0).
2. Πατήστε **+** ή **-** για να αλλάξετε τη διάρκεια ποτίσματος όπως στο παράδειγμα.

Σημείωση : μετά από τα πρώτα 15 λεπτά, η διάρκεια αλλάζει σε 15λεπτά διαστήματα




ΠΡΟΓΡΑΜΜΑΤΙΣΜΟΣ ΗΜΕΡΩΝ ΑΡΔΕΥΣΗΣ

1. Πατήστε ⊕ . Το 🌧️ θα εμφανιστεί απέναντι από τη λέξη "DAYS" - "Ημέρες". Αν προγραμματίζετε τον προγρα/στη για πρώτη φορά, η λέξη OFF θα αναβοσβήνει στην οθόνη.
2. Πατήστε ⊖ . Μια 💧 θα αναβοσβήσει κάτω από τη Δευτέρα στο επάνω τμήμα της οθόνης. Χρησιμοποιώντας το ⊖ , τοποθετήστε την σταγόνα που αναβοσβήνει κάτω από την Τρίτη και πατήστε το ⊕ . Η σταγόνα θα σταματήσει να αναβοσβήνει κάτω από την Τρίτη και μια άλλη θα αρχίσει να αναβοσβήνει κάτω από την Τετάρτη. Πίεστε ⊖ δύο φορές ακόμα, μέχρι η σταγόνα να αναβοσβήνει κάτω από την Παρασκευή. Πατήστε ξανά ⊕ .






ΡΥΘΜΙΣΗ ΩΡΑΣ ΕΝΑΡΞΗΣ ΑΡΔΕΥΣΗΣ


1. Πατήστε \ominus . Το START I θα εμφανιστεί στην οθόνη. Πατήστε \ominus . Η ένδειξη της ώρας θα αρχίσει να αναβοσβήνει.
2. Χρησιμοποιώντας τα πλήκτρα \oplus ή \ominus ρυθμίστε την ώρα έναρξης στις 08:00 πμ (προσέξτε την ένδειξη AM - π.μ. / PM - μ.μ.) . Επαναλάβετε αυτή τη λειτουργία για τη δεύτερη έναρξη άρδευσης (START II), στις 13:00 , και για την τρίτη άρδευση (START III) στις 19:00 .
3. Πατήστε \ominus . Το START IV θα εμφανιστεί. Πατήστε \ominus . Τα ψηφία της ώρας θα αναβοσβήσουν.
4. Πατήστε \oplus ή \ominus μέχρι να εμφανιστεί η λέξη OFF στην οθόνη. Η τέταρτη έναρξη έχει ακυρωθεί.



ΧΕΙΡΟΚΙΝΗΤΗ (ΗΜΙΑΥΤΟΜΑΤΗ) ΛΕΙΤΟΥΡΓΙΑ

Αυτή η επιλογή λειτουργεί την βαλβίδα για την προκαθορισμένη ώρα ποτίσματος. Η βαλβίδα θα κλείσει αυτόματα στο τέλος του ποτίσματος. Σημειώστε ότι το προγραμματισμένο πρόγραμμα άρδευσης θα συνεχίσει να λειτουργεί στις καθορισμένες ώρες. Αυτή η ρύθμιση δεν μπορεί να εφαρμοστεί όταν η οθόνη αναβοσβήνει.

Λειτουργία: Πατήστε . Το  θα εμφανιστεί δίπλα στο λέξη «Manual», και το  θα εμφανιστεί κάτω από αυτό.



ΠΡΟΕΙΔΟΠΟΙΗΣΗ ΧΑΜΗΛΗΣ ΜΠΑΤΑΡΙΑΣ

Ένα εικονίδιο μιας μπαταρίας που αναβοσβήνει εμφανίζεται στην οθόνη όταν η τάση της μπαταρίας είναι χαμηλή. Αυτό δείχνει ότι η μπαταρία εξακολουθεί να περιέχει ένα περιορισμένο ποσό ενέργειας για τη λειτουργία της βαλβίδας του προγραμματιστή. Η μπαταρία θα πρέπει να αντικατασταθεί αμέσως.

Εάν η μπαταρία δεν αντικατασταθεί, ο προγρ/τιστής θα ανοίξει την βαλβίδα για οκτώ ακόμα φορές, ανάλογα με το πρόγραμμα. Στη συνέχεια θα αναστείλει το πρόγραμμα και ένα βέλος θα εμφανιστεί στην οθόνη δίπλα στο "OFF". Κατά την διάρκεια αλλαγής της μπαταρία, τα δεδομένα του προγράμματος διατηρούνται για 30 δευτερόλεπτα.



ΕΛΛΕΙΠΗΣ ΠΡΟΓΡΑΜΜΑΤΙΣΜΟΣ ΕΒΔΟΜΑΔΙΑΙΑΣ ΑΡΔΕΥΣΗΣ

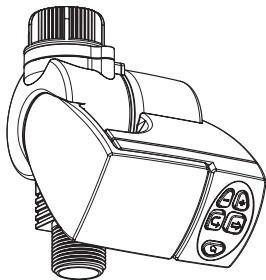
Το noPr εμφανίζεται όταν κατά τον προγρα/τισμό της άρδευσης (βλ. Προγραμματισμός Εβδομαδιαίου Προγράμματος άρδευσης), δεν έχουμε καθορίσει ημέρες ποτίσματος. Στην περίπτωση αυτή, η βαλβίδα δεν μπορεί να ανοίξει κατά τη διάρκεια της χειροκίνητης λειτουργία (βλέπε Χειροκίνητη λειτουργία).

Σημείωση: όταν τελειώσετε, να τοποθετείτε πάντα τον προγραμματιστή πίσω στην αρχική του θέση. Ανατρέξτε στη σελίδα 14.

5 ΣΥΝΤΗΡΗΣΗ

Αφαιρέστε την μπαταρία εάν ο προγραμματιστής δεν θα χρησιμοποιηθεί για παρατεταμένο χρονικό διάστημα. Ο προγραμματιστής περιλαμβάνει ένα εσωτερικό φίλτρο, το οποίο θα πρέπει να αφαιρείται και να καθαρίζεται κάθε λίγους μήνες (ανάλογα με την καθαριότητα του νερού και τη συχνότητα της χρήσης).

Η διάρκεια της μπαταρίας είναι τουλάχιστον 1 έτος.
Η συνιστώμενη πίεση είναι 1-8 bar (14,5 - 133 PSI).



LIMITED WARRANTY CERTIFICATE

LIMITED WARRANTY CERTIFICATE AND TERMS OF SERVICE FOR "GALCON SMART PRODUCTS (GSI, CYBER RAIN, 7101BT, 9001BT, 11000BT)"

1. Galcon sells the "Galcon Smart" irrigation controllers ("the products") and provide associated product software in means of browser based software and/or mobile application software and/or client based software and/or any other software that provided with the product ("the Product Software") and certain services ("the Services") through Galcon's Web Site (www.galconc.com) and/or through any mobile phone and devices application download center and/or through self-installation software ("the Site"). This Limited Warranty Certificate and Terms of service ("these Terms") constitute a legal agreement between Galcon and the original purchaser of the Product ("the Customer"), and shall govern the Customer's access and use of the Services and the Product. By accessing the Site and/or by using the Services and/or the Product, the Customer agrees that he has read, understood, accept and agree to be bound by these Terms. If the Customer does not agree with any of the provisions of these Terms, the Customer must not access or use the Services and/or the Product.
2. Galcon shall, for a limited period of 36 months from the retail purchase date of the original (first) purchaser ("the Warranty Period"), provide limited warranty for the Product(s) and the Services, as provided for and subject to the provisions and limitations of these Terms. Without derogating from the foregoing, Galcon does not take any obligation to provide the Services (or any part therefrom) beyond the Warranty Period.
3. Galcon's Warranty for the Product and/or the Services only extends to the Customer who, upon requesting warranty service, must present Galcon with a valid and dully signed contract with Galcon (or any of its authorized dealers) together with a valid purchase receipt. Failure to produce the said documentation will result in the request for warranty being null and void.
4. Galcon warrants to the Customer that the Product shall materially conform to the description in Galcon's documentation and shall be free from defects in material and workmanship. Accordingly, Customer's sole and exclusive remedy under this warranty is the repair or – to Galcon's sole discretion – the replacement of the Product or any parts according to the terms of this Warranty, and no other remedy shall be available. Therefore, if - within the Warranty Period - the Product is proven to be defective by reason of faulty workmanship or materials by Galcon, Galcon undertakes, with reasonable promptness, to have the defective Product (or any part/s thereof) repaired, or at Galcon's discretion, replaced; All subject to the terms and conditions of these Terms.

5. Galcon's warranty for the Product and/or the Services and/or otherwise, shall not apply to any of the following: (i) any conduct (by act or omission) not by Galcon, including any misuse/abuse of any Product and/or the Services (or part/s thereof), and/or any failure to install and/or use any Product in full compliance with Galcon's instructions; (ii) other systems/components/devices/technologies and/or the integration/interface thereof with any Product.; (iii) any part/component which has been included/installed in any Product not at Galcon's approval and/or other than by Galcon; (iv) any actual or attempted change/repair/interference of/with any Product (including any use/handling of, and/or interference/dealing with, any code of any software included/used in the Product) other than by Galcon; (v) any data/information/content which has been inserted/included in a Product and/or the Services; (vi) malfunction or damage resulting from accidents, which occur during transit and/or handling, and/or malfunction or damage due to fire, earthquake, flood, lightning and/or any other external disaster; (vii) unforeseen accidents, wear and tear, or any other external factors beyond Galcon's reasonable control, or to any Product installed, repaired, adjusted, rebuilt, modified, changed or converted by any person (including the Customer) other than Galcon;
6. In addition and without derogating from the provisions of these Terms, Galcon's warranty and the Customer's rights to use/access the Services and/or the Site, is conditioned upon the all of following Customer's undertakings taking place: (i) Customer's operating and maintaining the Product and/or the Services in accordance with Galcon's instructions; (ii) Customer's not being in default of any payment obligation to the Galcon (or its authorized dealer, as relevant); (iii) the Customer shall not license, sell, rent, lease, transfer, assign, distribute, host, or otherwise commercially exploit the Services; (iv) the Customer shall not to modify, make derivative works of, disassemble, reverse compile, or reverse engineer any part of the Services; (v) the Customer shall not to access the Services and/or the Site in order to build a similar or competitive service; (vi) except as expressly stated herein, no part of the Services may be copied, reproduced, distributed, republished, downloaded, displayed, posted, or transmitted in any form or by any means; (vii) the Customer shall not upload, transmit, or distribute any computer viruses, worms, or any software intended to damage or alter a computer or communication network, computer, handheld mobile device, data, the Services, the Product, the Product Software, or any other system, device or property; (viii) the Customer shall not interfere with, disrupt, or attempt to gain unauthorized access to, the Site, the servers or networks connected to the Services or violate the

- regulations, policies, or procedures of such networks; (ix) the Customer shall not access (or attempt to access) any of the Services by means other than through the interface that is provided by Galcon; (x) the Customer shall not remove, obscure or alter any proprietary rights notices (including copyrights and trademark notices) which may be contained in or displayed in connection with the Services; (xi) any use or access by anyone under the age of 18 is prohibited.
7. Subject to these Terms, as well as additional guidelines, terms, or rules referred to in this document and incorporated by reference into these Terms, Galcon grants the Customer a non-transferable, non-exclusive, limited right (without the right to sublicense) to use the Services for the Warranty Period only and solely for the purpose of controlling and monitoring the Product installed on Customer's property.
 8. Galcon does not give any warranty or guarantee whatsoever in respect of any Product or Services (or any part/s thereof) which has not been manufactured and distributed by Galcon and which has not been purchased from Galcon or any of its authorized dealers, whether such products are branded with any trademarks similar to any trademark belonging to or used by Galcon.
 9. After replacement or repair of the Product, the Warranty for the new or repaired Product shall be valid only for the non-expired period of the original Warranty Period. Any defective Products or part/s, which has been replaced, shall become Galcon's property.
 10. Galcon reserves the right to charge the Customer if any warranty service is requested and carried out but no fault is found in the Product or if such defect/fault is not under Galcon's Warranty.
 11. Notwithstanding anything to the contrary, Galcon shall not be responsible and/or liable, under any circumstances and in any way, for any loss, damage, costs, expenses, expenditures, responsibility and/or liability (including of Customer and/or any third party) – including (without limitation) direct and/or indirect (including incidental and/or special and/or consequential), however arising, including in respect of damages to or loss of property and/or equipment, loss of profit, loss of use, loss of revenue or damages to business or reputation, whether or not based on breach of contract, tort (including negligence), product liability or otherwise - arising from the performance or non-performance of any aspect of the Services and/or the Product and/or access to Site or any part thereof; All of the above, whether or not Galcon and/or the Customer shall have been made aware of the possibility of such loss.

12. In any event, any liability which Galcon may have in connection with the Product and/or the Services and/or access to Site and/or these Terms, including (without limitation) in connection with and/or resulting from the Product (or any part thereof) and the use thereof and/or the Services, shall be limited to a total amount (for all damages, claims and causes of action in the aggregate) equal to the consideration actually received by Galcon from the Customer for the Product. The limitations shall apply whether the liability is based on contract, tort, strict liability or any other theory.
13. The Customer warrants and agrees, that Galcon owns and shall continue to own all title, rights and other interests (including all intellectual property rights) in connection with the Product, the Site, the Services, and all content available through the Site, including any and all trademarks, service marks, and logos contained therein. The provision of the Product, the Product Software, and/or the Services does not transfer to the Customer or any third party any rights, title, or interest in or to such intellectual property rights. The Customer may not copy, further develop, reproduce, republish, modify, alter, download, post, broadcast, transmit, or otherwise any material made available in the Site or the Services.
14. The customer creates data when he uses the service that is related to programming the product. The customer hereby provides Galcon with a license to use, upload, display, copy, manipulate, and store any data that the Customer shall create/insert when he uses the Services and/or the Product. The customer acknowledges and agrees that he shall always remain solely responsible and liable for its said data.
15. Galcon has no obligation to accept, display, review or maintain any Customer content. Moreover, Galcon reserves the right to edit, delete, distort or move Customer's content from the Site and/or Services without notice for any reason at any time. Any submitted Customer's content shall not be considered confidential and may be disseminated by Galcon without any compensation to the Customer. Customer's content may be available to the public, and the Customer should have no expectation of privacy with respect to its content. The Customer acknowledge that he provide his personal information at its own risk.
16. The Customer warrants and agrees, that the Provision of Services is dependent upon the receipt of information from a variety of third party sources, including with respect to weather data and therefore cannot guarantee the accuracy of such information.

The site and services are provided on an AS IS and on available basis without warranties of any kind from Galcon. The use of the Site, the Product and/or the Services is at the Customer sole risk.

17. Galcon is not responsible for any problems or technical malfunction of any telephone network or lines, wireless network of any kind (Wifi, Cellular, Bluetooth or other) computer online systems, servers or providers, computer equipment, or software due to technical problems or traffic congestion on the internet or on the Services and/or the Site. Under no circumstances shall Galcon be responsible for any loss or damage resulting from use of the Product, Site and/or the Services.
18. Galcon may suspend or terminate the Services and/or the Customer's account at any time upon written notice to the Customer that the Customer breaches these Terms and, to the extent that the breach can be cured, the Customer does not cure that breach within 14 (fourteen) days.
19. This Warranty and the remedies set forth herein are exclusive and in lieu of all other warranties, remedies and conditions, whether oral, written, statutory, express or implied. **GALCON SPECIFICALLY DISCLAIMS ANY AND ALL STATUTORY OR IMPLIED WARRANTIES, INCLUDING, WITHOUT LIMITATION, WARRANTIES OF MERCHANTABILITY AND FITNESS FOR A PARTICULAR PURPOSE AND WARRANTIES AGAINST HIDDEN OR LATENT DEFECTS.**
20. The Customer shall be solely responsible for the selection, use, efficiency and suitability of the Product(s).
21. The provisions of this Limited Warranty Certificate shall be interpreted and governed, solely and exclusively, pursuant to the laws of the State of Israel, and no other law shall apply. Any and all legal actions shall be litigated within the jurisdiction of the courts of Israel, and no other jurisdiction shall apply. Customer waive any objection to such jurisdiction and venue on the basis of it being an inconvenient forum.

Cat No. GDB8C8



Kfar-Blum 1215000, Tel. 972-4-690-0222, Fax. 972-4-690-2727
E - M a i l : i n f o @ g a l c o n c . c o m , w w w . g a l c o n c . c o m